

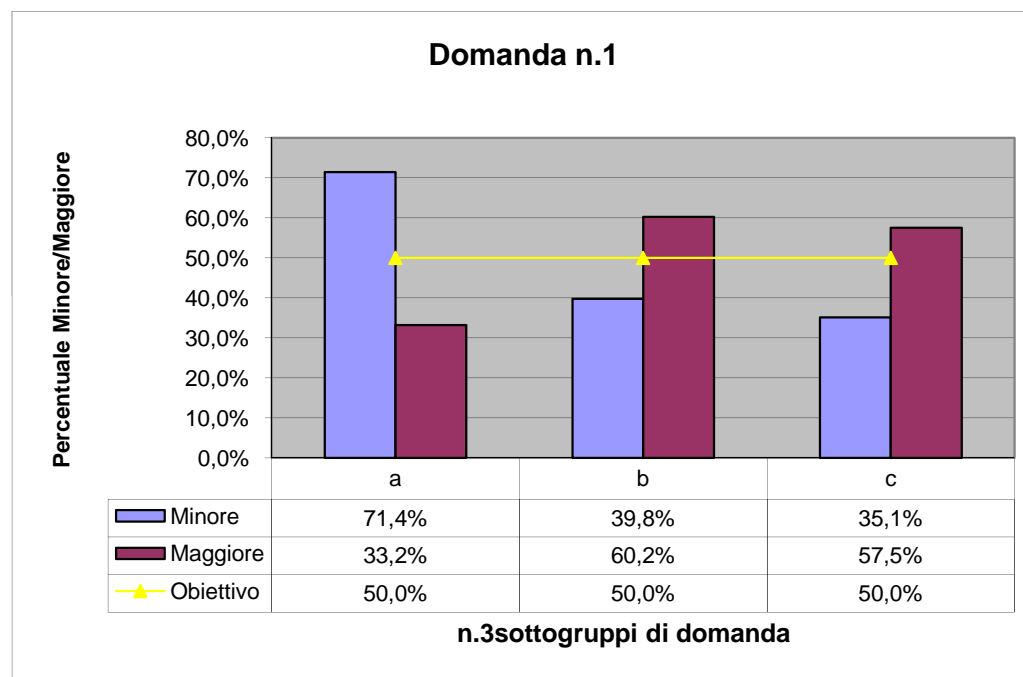
## Domanda n.1

|    | Punt. 1 | Punt. 2 | Punt. 3 | Punt. 4 | Punt. 5 | Punt. 6 | Punt. 7 | Punt. 8  | Punt. 9 | Punt. 10 | Non Val. |        |
|----|---------|---------|---------|---------|---------|---------|---------|----------|---------|----------|----------|--------|
|    |         |         | 71,4%   |         |         |         |         | 33,2%    |         |          |          | 104,6% |
| a) | 61      | 36      | 14      | 36      | 38      | 31      | 15      | 18       | 18      | 4        |          | 271    |
|    | Minore  |         |         |         |         |         |         | Maggiore |         |          |          |        |
|    |         |         | 39,8%   |         |         |         |         | 60,2%    |         |          |          | 100,0% |
| b) | 8       | 16      | 22      | 26      | 31      | 47      | 49      | 33       | 12      | 15       | 3        | 262    |
|    |         |         | 35,1%   |         |         |         |         | 57,5%    |         |          |          | 92,7%  |
| c) | 21      | 20      | 11      | 12      | 27      | 40      | 34      | 34       | 21      | 20       |          | 240    |

Castelvetrano, li 01.09.09

## Domande

- a) Adeguatezza spazi in rapporto al numero alunni
- b) Organizzazione orario settimanale
- c) Regolamento disciplinare (entrate, uscite, permessi, assenze)

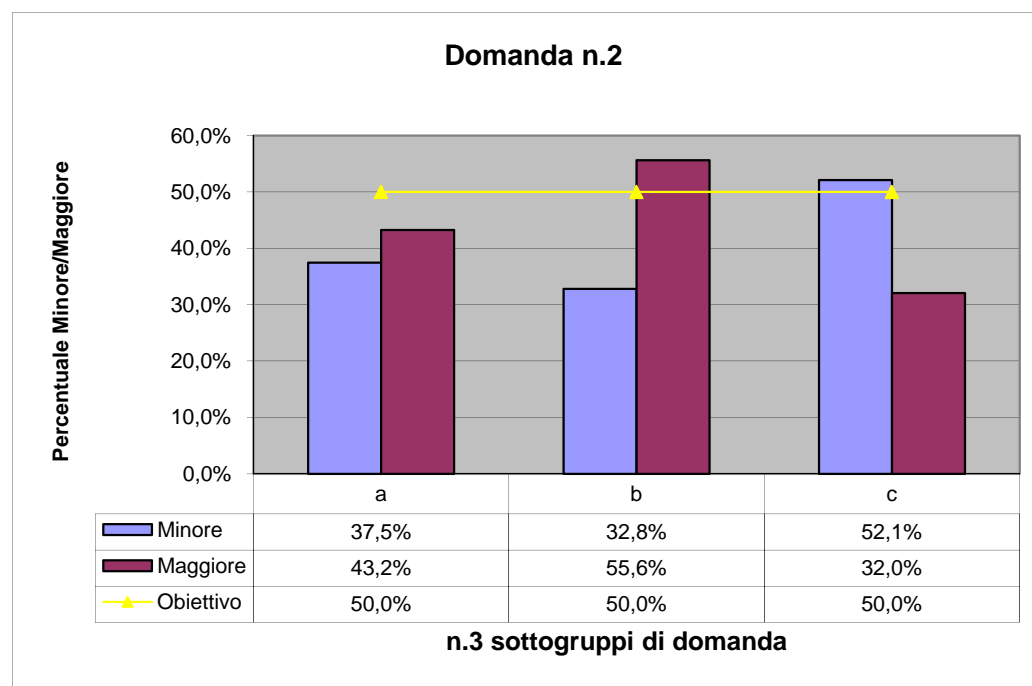


## Domanda n.2

|    | Punt. 1 | Punt. 2 | Punt. 3 | Punt. 4 | Punt. 5 | Punt. 6 | Punt. 7 | Punt. 8  | Punt. 9 | Punt. 10 | Non Val. |       |
|----|---------|---------|---------|---------|---------|---------|---------|----------|---------|----------|----------|-------|
| a) |         |         | 37,5%   |         |         |         |         | 43,2%    |         |          |          | 80,7% |
|    | 19      | 17      | 14      | 10      | 37      | 35      | 39      | 21       | 6       | 11       | 1        | 210   |
|    |         |         | Minore  |         |         |         |         | Maggiore |         |          |          |       |
|    |         |         | 32,8%   |         |         |         |         | 55,6%    |         |          |          | 88,4% |
| b) | 17      | 11      | 11      | 9       | 37      | 60      | 49      | 26       | 3       | 6        | 3        | 232   |
|    |         |         | 52,1%   |         |         |         |         | 32,0%    |         |          |          | 84,2% |
| c) | 43      | 20      | 14      | 27      | 31      | 34      | 28      | 14       | 5       | 2        | 14       | 232   |

Domande

- a) Corsi di recupero
- b) Conoscenza della programmazione didattica delle varie discipline e di classe
- c) Conoscenza del POF

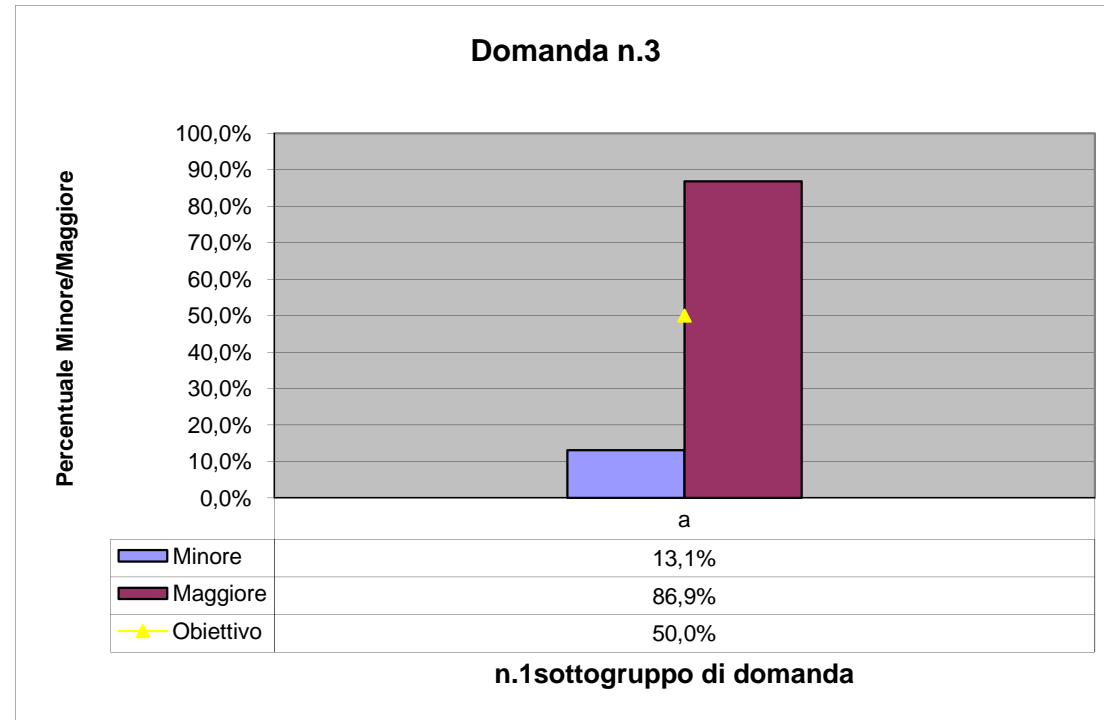


### Domanda n.3

| Punt.  | Punt. | Punt. | Punt. | Punt. | Punt. | Punt.    | Punt. | Punt. | Punt. | Punt. | Non Val. |        |
|--------|-------|-------|-------|-------|-------|----------|-------|-------|-------|-------|----------|--------|
| 1      | 2     | 3     | 4     | 5     | 6     | 7        | 8     | 9     | 10    |       |          |        |
|        |       | 13,1% |       |       |       |          | 86,9% |       |       |       |          | 100,0% |
| 6      | 3     | 0     | 4     | 21    | 34    | 56       | 65    | 31    | 39    |       |          | 259    |
| Minore |       |       |       |       |       | Maggiore |       |       |       |       |          |        |

a)

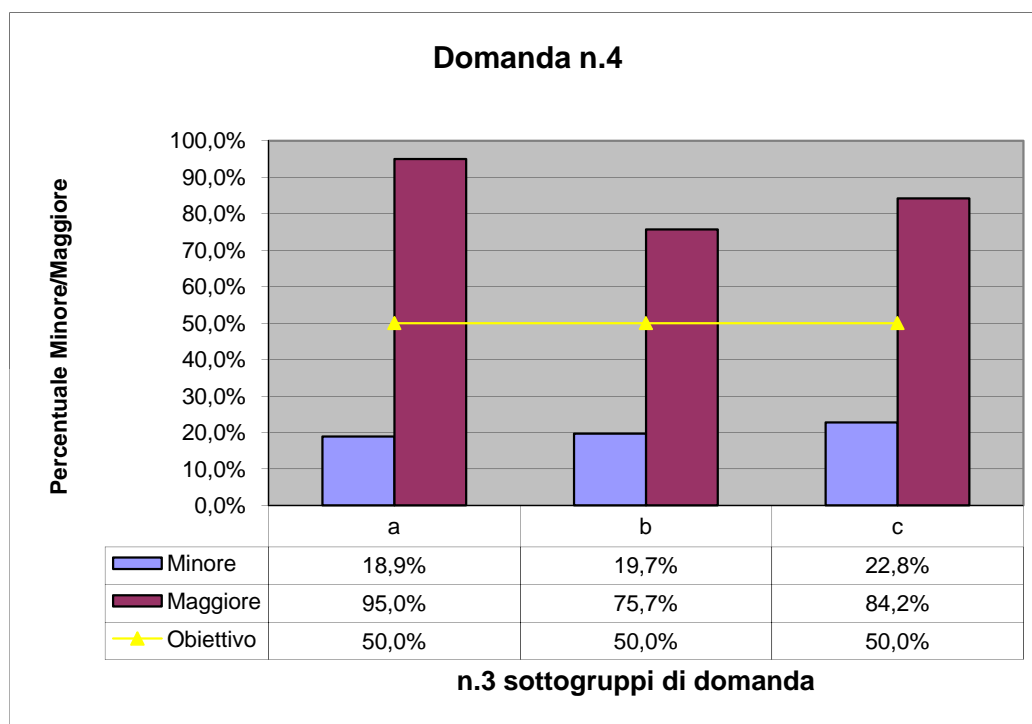
Domande  
a) Rapporti e disponibilità con le famiglie



## Domanda n.4

|    | Punt. 1 | Punt. 2 | Punt. 3 | Punt. 4 | Punt. 5 | Punt. 6 | Punt. 7 | Punt. 8  | Punt. 9 | Punt. 10 | Non Val. |        |
|----|---------|---------|---------|---------|---------|---------|---------|----------|---------|----------|----------|--------|
| a) | 10      | 8       | 3       | 9       | 19      | 44      | 97      | 61       | 26      | 18       |          | 113,9% |
|    |         |         | 18,9%   |         |         |         |         | 95,0%    |         |          |          |        |
|    |         |         | Minore  |         |         |         |         | Maggiore |         |          |          |        |
| b) | 7       | 8       | 3       | 13      | 20      | 67      | 59      | 36       | 20      | 14       | 1        | 248    |
|    |         |         | 19,7%   |         |         |         |         | 75,7%    |         |          |          | 95,4%  |
| c) | 5       | 10      | 6       | 15      | 23      | 108     | 48      | 37       | 15      | 10       |          | 277    |
|    |         |         | 22,8%   |         |         |         |         | 84,2%    |         |          |          | 106,9% |

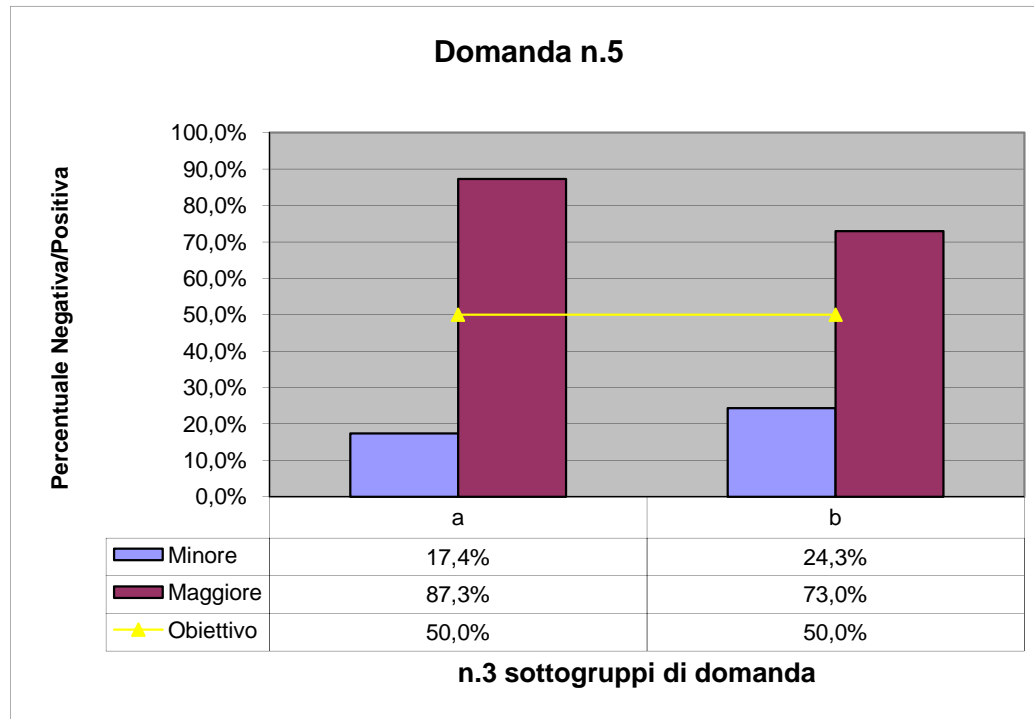
- Domande
- a) Rapporti con personale di Segreteria
  - b) Fruizione documentazione
  - c) Orari



## Domanda n.5

|    | Punt. 1 | Punt. 2 | Punt. 3 | Punt. 4 | Punt. 5 | Punt. 6 | Punt. 7 | Punt. 8  | Punt. 9 | Punt. 10 | Non Val. |        |
|----|---------|---------|---------|---------|---------|---------|---------|----------|---------|----------|----------|--------|
| a) | 8       | 2       | 6       | 5       | 24      | 63      | 69      | 58       | 14      | 22       |          | 104,6% |
|    |         |         | 17,4%   |         |         |         |         | 87,3%    |         |          |          |        |
|    |         |         | Minore  |         |         |         |         | Maggiore |         |          |          |        |
|    |         |         | 24,3%   |         |         |         |         | 73,0%    |         |          |          | 97,3%  |
| b) | 7       | 6       | 9       | 11      | 30      | 66      | 56      | 45       | 13      | 9        | 1        | 253    |

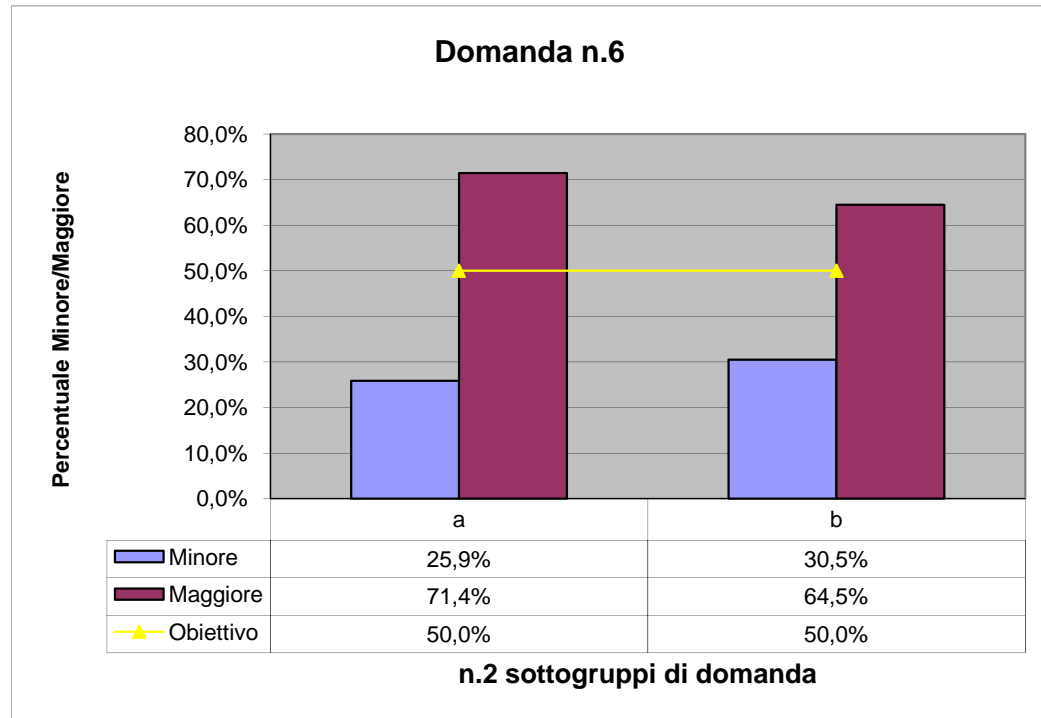
- Domande  
a) Accoglienza  
b) Reperibilità



## Domanda n.6

|    | Punt. 1 | Punt. 2 | Punt. 3 | Punt. 4 | Punt. 5 | Punt. 6 | Punt. 7 | Punt. 8  | Punt. 9 | Punt. 10 | Non Val. |       |
|----|---------|---------|---------|---------|---------|---------|---------|----------|---------|----------|----------|-------|
| a) | 14      | 12      | 6       | 11      | 24      | 45      | 45      | 45       | 26      | 24       | 2        | 254   |
|    |         |         | 25,9%   |         |         |         |         | 71,4%    |         |          |          | 97,3% |
|    |         |         | Minore  |         |         |         |         | Maggiore |         |          |          |       |
|    |         |         | 30,5%   |         |         |         |         | 64,5%    |         |          |          | 95,0% |
| b) | 14      | 13      | 11      | 10      | 31      | 50      | 50      | 29       | 18      | 20       | 2        | 248   |

- Domande
- a) Disponibilità nei confronti delle famiglie
  - b) Applicazione norme e/o regolamenti interni



## Favorevoli alla settimana corta

|    |     |
|----|-----|
| SI | NO  |
| 71 | 176 |

